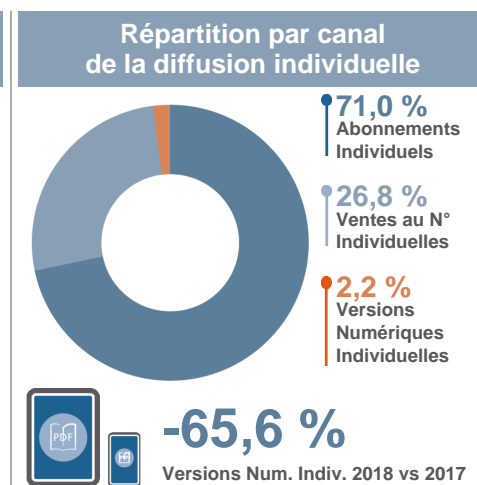
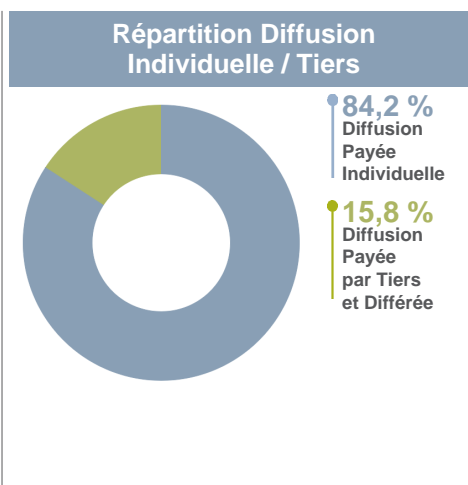
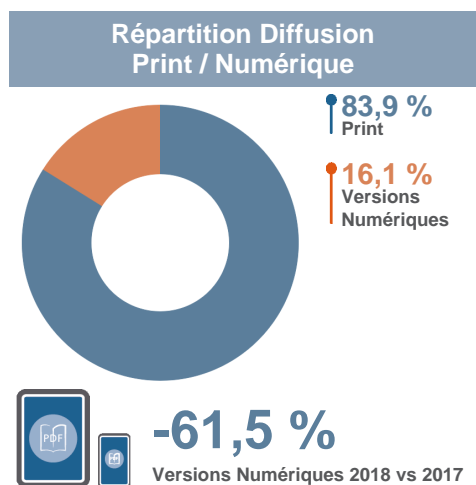


### RÉSULTATS

Tendances 2018	2018	2018 vs 2017
Diffusion France Payée	62 724	-20,3%

### RÉPARTITIONS



### DIFFUSION (en moyenne)

Diffusion France	2018
<b>Total des parutions</b>	11
<b>Diffusion France Payée</b>	<b>62 724</b>
Diffusion Payée Individuelle	48 005
Dont Abonnements individuels	34 069
Dont Ventes au N° individuelles	12 843
Dont Versions numériques individuelles	1 093
Diffusion Payée par Tiers et Différée	9 018
Dont Abonnements et ventes au N° par tiers	0
Dont Versions numériques par tiers	9 018
Dont Diffusion différée payée	5 702
Diffusion Gratuite France	5 204
Diffusion Totale France	67 928
Diffusion Totale France + Étranger	71 021

#### INFORMATIONS

	Titre	Première	Adresse	105 rue Lafayette
	Sous-titre			75010 PARIS
	Périodicité	Mensuel	Téléphone	01.70.36.09.92
	Thématique	Art et Culture / Cinéma	Site Web	www.premiere.fr

# PROCÈS-VERBAL DE CONTRÔLE 2018

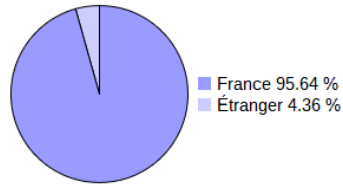


# PREMIERE

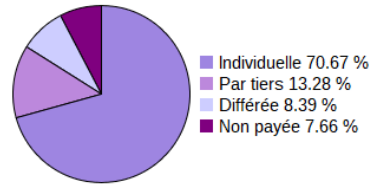
TITRE Première  
 SOUS TITRE  
 PERIODICITE Mensuel  
 THEMATIQUE Art et Culture / Cinéma  
 IDENTIFIANT 4488  
 N° CPPAP 1117 K 82451  
 PRIX DE VENTE 4,90 €  
 ABO FRANCE 39,99 €  
 ABO ETRANGER  
 DATE CONTROLE 06/05/2019

ADRESSE 105 rue Lafayette  
 75010 PARIS  
 TEL 01.70.36.09.92  
 SITE WEB www.premiere.fr  
 CONTACT PUB. Mme ROUGE Corinne  
 TEL 01.44.88.93.70  
 EMAIL crouge@mediaobs.com

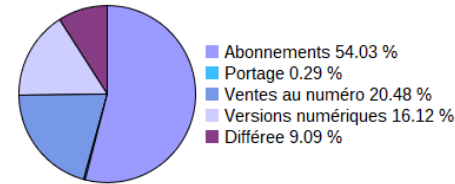
RÉPARTITION FRANCE / ÉTRANGER



RÉPARTITION PAR NATURE DE LA DIFFUSION FRANCE



RÉPARTITION PAR CANAL DE LA DIFFUSION FRANCE PAYÉE



- Diffusion Dom / Tom :  Inclure dans Diffusion France  
 - Mode d'établissement du PV :  Etabli en date de mise en place





Inclure dans Diffusion Etranger  
 Etabli en numéro daté

Annexe(s) au procès-verbal : Annexe Ventilation tiers

2018	Nombre de parutions	Tirage print	DIFFUSION FRANCE												DIFFUSION ÉTRANGER			DIFFUSION TOTALE			
			Abonnements payés par l'abonné destinataire		Ventes au N° payées par l'acheteur	Diffusion versions numériques individuelles	Diffusion Payée Individuelle	Abonnements payés par tiers en nombre	Ventes au N° payées par tiers en nombre	Diffusion versions numériques par tiers	Diffusion Payée par tiers en nombre	Diffusion Différée Payée	Diffusion payée France	Diffusion non payée France	Diffusion totale France	Diffusion payée Étranger	Diffusion non payée Étranger	Diffusion totale Étranger	Diffusion payée France + Étranger	Diffusion non payée France + Étranger	Diffusion totale France + Étranger
			Postaux	Portés																	
1	2	3	4	5	6	7	8	9	10	11	12	13	14	15	16	17	18	19	20	21	22
Janvier	1	80 330	24 146	190	11 176	864	36 376			18 333	18 333	5 470	60 179	8 977	69 156	2 837		2 837	63 016	8 977	71 993
Février	1	91 111	41 665	190	12 276	625	54 756			27 523	27 523	8 227	90 506	10 499	101 005	3 298		3 298	93 804	10 499	104 303
Mars	1	88 082	40 016	190	11 093	1 164	52 463			2 227	2 227	5 469	60 159	872	61 031	3 045		3 045	63 204	872	64 076
Avril	1	86 458	37 738	185	13 382	2 241	53 546			3 992	3 992	5 753	63 291	857	64 148	3 299		3 299	66 590	857	67 447
Mai	1	83 567	36 153	185	15 178	990	52 506			189	189	5 269	57 964	1 110	59 074	3 319		3 319	61 283	1 110	62 393
Juin	1	82 219	34 597	180	10 216	472	45 465			558	558	4 602	50 625	892	51 517	3 059		3 059	53 684	892	54 576
Juillet	1	80 325	33 039	180	19 497	734	53 450			661	661	5 411	59 522	883	60 405	3 472		3 472	62 994	883	63 877
Août																					
Septembre	1	80 088	32 147	180	12 308	1 595	46 230			995	995	4 722	51 947	859	52 806	3 001		3 001	54 948	859	55 807
Octobre	1	77 346	31 394	180	12 443	1 135	45 152			22 721	22 721	6 787	74 660	23 490	98 150	2 978		2 978	77 638	23 490	101 128
Novembre	1	75 140	31 224	170	12 750	1 304	45 448			519	519	4 596	50 563	856	51 419	2 977		2 977	53 540	856	54 396
Décembre	1	75 329	30 645	165	10 953	899	42 662			21 476	21 476	6 413	70 551	7 947	78 498	2 740		2 740	73 291	7 947	81 238
<b>Total</b>	<b>11</b>	<b>899 995</b>	<b>372 764</b>	<b>1 995</b>	<b>141 272</b>	<b>12 023</b>	<b>528 054</b>			<b>99 194</b>	<b>99 194</b>	<b>62 719</b>	<b>689 967</b>	<b>57 242</b>	<b>747 209</b>	<b>34 025</b>		<b>34 025</b>	<b>723 992</b>	<b>57 242</b>	<b>781 234</b>
<b>Moyenne</b>	<b>1</b>	<b>81 818</b>	<b>33 888</b>	<b>181</b>	<b>12 843</b>	<b>1 093</b>	<b>48 005</b>			<b>9 018</b>	<b>9 018</b>	<b>5 702</b>	<b>62 724</b>	<b>5 204</b>	<b>67 928</b>	<b>3 093</b>		<b>3 093</b>	<b>65 817</b>	<b>5 204</b>	<b>71 021</b>
Moy. 2017	6	84 879	27 733	219	17 360	3 173	48 485			23 077	23 077	7 156	78 718	2 594	81 313	3 609		3 609	82 327	2 594	84 922
Var. 18/17		-3,61 %	22,19 %	-17,35 %	-26,02 %	-65,55 %	-0,99 %			-60,92 %	-60,92 %	-20,32 %	-20,32 %	100,62 %	-16,46 %	-14,30 %		-14,30 %	-20,05 %	100,62 %	-16,37 %

RÉPARTITION GÉOGRAPHIQUE (SOUS LA RESPONSABILITE DE L'ÉDITEUR)					
DIFFUSION PAR DEPARTEMENT			DIFFUSION PAR REGION		
01 Ain	261	51 Marne	151	AUVERGNE - RHONE-ALPES	4 170
02 Aisne	56	52 Haute-Marne	48		
03 Allier	86	53 Mayenne	36	BOURGOGNE - FRANCHE-COMTE	664
04 Alpes-de-Haute-Provence	40	54 Meurthe-et-Moselle	184		
05 Hautes-Alpes	56	55 Meuse	17	BRETAGNE	926
06 Alpes-Maritimes	2 694	56 Morbihan	207	CENTRE - VAL DE LOIRE	525
07 Ardèche	40	57 Moselle	360		
08 Ardennes	36	58 Nièvre	42	CORSE	795
09 Ariège	23	59 Nord	768		
10 Aube	65	60 Oise	140	GRAND EST	1 595
11 Aude	113	61 Orne	46		
12 Aveyron	52	62 Pas-de-Calais	314	HAUTS-DE-FRANCE	1 424
13 Bouches-du-Rhône	1 824	63 Puy-de-Dôme	183		
14 Calvados	416	64 Pyrénées-Atlantiques	512	ILE DE FRANCE	44 912
15 Cantal	21	65 Hautes-Pyrénées	50		
16 Charente	46	66 Pyrénées-Orientales	224	NORMANDIE	826
17 Charente-Maritime	247	67 Bas-Rhin	408	NOUVELLE AQUITAINE	2 425
18 Cher	42	68 Haut-Rhin	253		
19 Corrèze	69	69 Rhône	1 479	OCCITANIE	2 447
2A Corse-du-Sud	795	70 Haute-Saône	21		
2B Haute-Corse		71 Saône-et-Loire	59	PAYS DE LA LOIRE	764
21 Côte-d'Or	213	72 Sarthe	71		
22 Côtes-d'Armor	123	73 Savoie	393	PACA	6 455
23 Creuse	10	74 Haute-Savoie	814		
24 Dordogne	100	75 Paris	37 910	AUTRES DEPARTEMENTS	
25 Doubs	128	76 Seine-Maritime	205		
26 Drôme	251	77 Seine-et-Marne	293	DOM TOM FRANCE	
27 Eure	50	78 Yvelines	538	<b>TOTAL FRANCE</b>	<b>67 928</b>
28 Eure-et-Loir	71	79 Deux-Sèvres	38		
29 Finistère	274	80 Somme	146		
30 Gard	201	81 Tarn	92	DIFFUSION ETRANGER	
31 Haute-Garonne	889	82 Tarn-et-Garonne	50	DOM TOM ETRANGER	3 093
32 Gers	42	83 Var	1 435	PAYS EUROPEENS	
33 Gironde	1 031	84 Vaucluse	406	AUTRES PAYS	
34 Hérault	602	85 Vendée	109	<b>TOTAL ETRANGER</b>	<b>3 093</b>
35 Ille-et-Vilaine	322	86 Vienne	79		
36 Indre	44	87 Haute-Vienne	136		
37 Indre-et-Loire	142	88 Vosges	73		
38 Isère	345	89 Yonne	59	DIFFUSION TOTALE	
39 Jura	56	90 Territoire de Belfort	86	<b>TOTAL FRANCE + ETRANGER</b>	<b>71 021</b>
40 Landes	73	91 Essonne	238		
41 Loir-et-Cher	75	92 Hauts-de-Seine	1 608		
42 Loire	257	93 Seine-Saint-Denis	330		
43 Haute-Loire	40	94 Val-de-Marne	1 247		
44 Loire-Atlantique	358	95 Val-d'Oise	2 748		
45 Loiret	151				
46 Lot	96	AUTRES DEPARTEMENTS			
47 Lot-et-Garonne	84	DOM/TOM FRANCE			
48 Lozère	13	DOM/TOM ETRANGER	3 093		
49 Maine-et-Loire	190	Europe			
50 Manche	109	Autres pays			

OBSERVATIONS

ACPM OJD	
<p>Les soussignés, assistés pour le contrôle financier de la diffusion, d'un Expert-Comptable diplômé, membre de l'Ordre des Experts-comptables, certifient, après examen de tous livres et documents comptables qui leur ont été communiqués, conformément aux statuts et règlements de l'ACPM OJD, les chiffres de tirage et de diffusion figurant sur le présent Procès-Verbal.</p>	
<p>Fait à Paris, le 06/05/2019</p>	
<p>Nicolas COUR Directeur Général</p> 	<p>Jean-Paul DIETSCH Directeur de L'ACPM/OJD</p> 
<p>Contrôleur OJD Franck DIMEY</p> 	<p>Expert-Comptable Carole BENTES</p> 



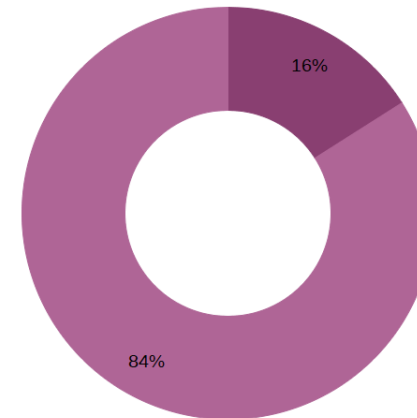
# PREMIERE

TITRE Première  
 TITRE  
 SOUS TITRE  
 THEMATIQUE Art et Culture / Cinéma  
 IDENTIFIANT 4488

ADRESSE 105 rue Lafayette  
 75010 PARIS  
 TEL 01.70.36.09.92  
 SITE WEB www.premiere.fr

## Ventilation de la diffusion par tiers France

DIFFUSION NUMÉRIQUE PAYÉE PAR TIERS EN NOMBRE



Diffusion print payée par tiers en nombre	
Réseau	Nbre d'ex.
Compagnie aériennes	
Autres Transports	
Hôtels	
Grands comptes/Entreprises	
Grandes Ecoles/Universités	
Commerces, Salons, Expos	
Opérations entre Editeurs/Sociétés apparentées	
Autres opérations	
<b>Moyenne</b>	

Diffusion numérique payée par tiers en nombre	
Réseau	Nbre d'ex.
Compagnies aériennes	
Autres Transports	
Hôtels	
Distribution et Commerces	
Grandes Ecoles/Universités	
Kiosques Telecom	1 451
Opérations entre Editeurs/Sociétés apparentées	
Autres opérations	7 567
<b>Moyenne</b>	<b>9 018</b>

Note : Cette annexe ventile les principaux circuits de diffusion par tiers.