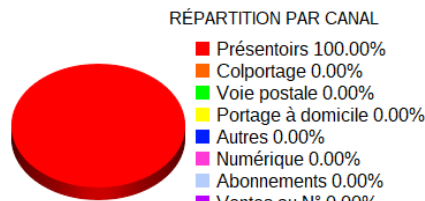


| | | | |
|---------------|-------------------------|--|--|
| TITRE | Illimité Cinémas UGC | | |
| SOUS TITRE | | | |
| PERIODICITE | Mensuel | | |
| THEMATIQUE | Art et Culture / Cinéma | | |
| IDENTIFIANT | 2110 | | |
| PRIX DE VENTE | | | |
| ABO FRANCE | | | |
| ABO ETRANGER | | | |
| DATE CONTROLE | 03/02/2020 | | |

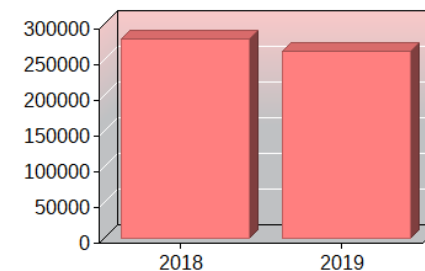
| | | | |
|--------------|---|--|--|
| ADRESSE | 24 avenue Charles de Gaulle 92522 NEUILLY SUR SEINE CEDEX | | |
| TEL | 01.46.40.44.63 | | |
| SITE WEB | http://www.ugc.fr | | |
| CONTACT PUB. | | | |
| TEL | TALENT GROUP 01.44.95.01.03 | | |
| EMAIL | | | |
| SITE | http://www.ugc.fr | | |



PROCÈS-VERBAL DE CONTRÔLE 2019






ÉVOLUTION DE LA DIFFUSION ET DE LA DISTRIBUTION



| 2019 | Nombre de parutions | Tirage print | France | | | | | | | | | | ÉTRANGER | | | FRANCE + ÉTRANGER | | | |
|----------------|---------------------|------------------|--------------------------------|------------|-------|---------|-------|-----------|-------------------------------------|-----------------|--------------|----------------------|---------------------|--|-------------------------|-----------------------|--|--------------------------|------------------|
| | | | Mise en distribution par canal | | | | | | Total mise en distribution gratuite | Diffusion Payée | | Total Diffusion Payé | Total France global | Mise en distribution Étranger gratuite | Diffusion payée globale | Total Étranger global | Mise en distribution gratuite FR + ETR | Diffusion payée FR + ETR | Total FR + ETR |
| | | | Présenteurs | Colportage | Poste | Portage | Tiers | Numérique | | Abonnements | Ventes au N° | | | | | | | | |
| 1 | 2 | 3 | 4 | 5 | 6 | 7 | 8 | 9 | 10 | 11 | 12 | 13 | 14 | 15 | 16 | 17 | 18 | 19 | 20 |
| Janvier | 1 | 280 000 | 279 500 | | | | | | 279 500 | | | | 279 500 | | | | 279 500 | | 279 500 |
| Février | 1 | 280 000 | 279 500 | | | | | | 279 500 | | | | 279 500 | | | | 279 500 | | 279 500 |
| Mars | 1 | 280 000 | 279 500 | | | | | | 279 500 | | | | 279 500 | | | | 279 500 | | 279 500 |
| Avril | 1 | 280 000 | 279 500 | | | | | | 279 500 | | | | 279 500 | | | | 279 500 | | 279 500 |
| Mai | 1 | 280 000 | 279 500 | | | | | | 279 500 | | | | 279 500 | | | | 279 500 | | 279 500 |
| Juin | 1 | 280 000 | 276 150 | | | | | | 276 150 | | | | 276 150 | | | | 276 150 | | 276 150 |
| Juillet | 1 | 276 500 | 276 000 | | | | | | 276 000 | | | | 276 000 | | | | 276 000 | | 276 000 |
| Août | | | | | | | | | | | | | | | | | | | |
| Septembre | 1 | 236 050 | 235 550 | | | | | | 235 550 | | | | 235 550 | | | | 235 550 | | 235 550 |
| Octobre | 1 | 236 050 | 235 550 | | | | | | 235 550 | | | | 235 550 | | | | 235 550 | | 235 550 |
| Novembre | 1 | 236 050 | 235 550 | | | | | | 235 550 | | | | 235 550 | | | | 235 550 | | 235 550 |
| Décembre | 1 | 236 050 | 235 550 | | | | | | 235 550 | | | | 235 550 | | | | 235 550 | | 235 550 |
| Total | 11 | 2 900 700 | 2 891 850 | | | | | | 2 891 850 | | | | 2 891 850 | | | | 2 891 850 | | 2 891 850 |
| Moyenne | 1 | 263 700 | 262 895 | | | | | | 262 895 | | | | 262 895 | | | | 262 895 | | 262 895 |
| Moy. 2018 | 11 | 280 000 | 279 300 | | | | | | 279 300 | | | | 279 300 | | | | 279 300 | | 279 300 |
| Var. 19/18 | | -5,82 % | -5,87 % | | | | | | -5,87 % | | | | -5,87 % | | | | -5,87 % | | -5,87 % |

| RÉPARTITION GÉOGRAPHIQUE (SOUS LA RESPONSABILITE DE L'ÉDITEUR) | | |
|--|--------------------------|--|
| DIFFUSION PAR DEPARTEMENT | | DIFFUSION PAR REGION |
| 01 Ain | 51 Marne | AUVERGNE - RHONE-ALPES |
| 02 Aisne | 52 Haute-Marne | |
| 03 Allier | 53 Mayenne | BOURGOGNE - FRANCHE-COMTE |
| 04 Alpes-de-Haute-Provence | 54 Meurthe-et-Moselle | |
| 05 Hautes-Alpes | 55 Meuse | BRETAGNE |
| 06 Alpes-Maritimes | 56 Morbihan | |
| 07 Ardèche | 57 Moselle | CENTRE - VAL DE LOIRE |
| 08 Ardennes | 58 Nièvre | |
| 09 Ariège | 59 Nord | CORSE |
| 10 Aube | 60 Oise | |
| 11 Aude | 61 Orne | GRAND EST |
| 12 Aveyron | 62 Pas-de-Calais | |
| 13 Bouches-du-Rhône | 63 Puy-de-Dôme | HAUTS-DE-FRANCE |
| 14 Calvados | 64 Pyrénées-Atlantiques | |
| 15 Cantal | 65 Hautes-Pyrénées | ILE DE FRANCE |
| 16 Charente | 66 Pyrénées-Orientales | |
| 17 Charente-Maritime | 67 Bas-Rhin | NORMANDIE |
| 18 Cher | 68 Haut-Rhin | |
| 19 Corrèze | 69 Rhône | NOUVELLE AQUITAINE |
| 2A Corse-du-Sud | 70 Haute-Saône | |
| 2B Haute-Corse | 71 Saône-et-Loire | OCCITANIE |
| 21 Côte-d'Or | 72 Sarthe | |
| 22 Côtes-d'Armor | 73 Savoie | PAYS DE LA LOIRE |
| 23 Creuse | 74 Haute-Savoie | |
| 24 Dordogne | 75 Paris | PACA |
| 25 Doubs | 76 Seine-Maritime | |
| 26 Drôme | 77 Seine-et-Marne | AUTRES DEPARTEMENTS |
| 27 Eure | 78 Yvelines | |
| 28 Eure-et-Loir | 79 Deux-Sèvres | DOM TOM FRANCE |
| 29 Finistère | 80 Somme | |
| 30 Gard | 81 Tarn | TOTAL FRANCE 262 895 |
| 31 Haute-Garonne | 82 Tarn-et-Garonne | |
| 32 Gers | 83 Var | DIFFUSION ETRANGER |
| 33 Gironde | 84 Vaucluse | DOM TOM ETRANGER |
| 34 Hérault | 85 Vendée | PAYS EUROPEENS |
| 35 Ille-et-Vilaine | 86 Vienne | AUTRES PAYS |
| 36 Indre | 87 Haute-Vienne | TOTAL ETRANGER |
| 37 Indre-et-Loire | 88 Vosges | |
| 38 Isère | 89 Yonne | DIFFUSION TOTALE |
| 39 Jura | 90 Territoire de Belfort | TOTAL FRANCE + ETRANGER 262 895 |
| 40 Landes | 91 Essonne | |
| 41 Loir-et-Cher | 92 Hauts-de-Seine | |
| 42 Loire | 93 Seine-Saint-Denis | |
| 43 Haute-Loire | 94 Val-de-Marne | |
| 44 Loire-Atlantique | 95 Val-d'Oise | |
| 45 Loiret | | |
| 46 Lot | AUTRES DEPARTEMENTS | |
| 47 Lot-et-Garonne | DOM/TOM FRANCE | |
| 48 Lozère | DOM/TOM ETRANGER | |
| 49 Maine-et-Loire | Europe | |
| 50 Manche | Autres pays | |

| OBSERVATIONS |
|--------------|
| |

| ACPM OJD |
|---|
| <p>Les soussignés, assistés pour le contrôle financier de la diffusion, d'un Expert-Comptable diplômé, membre de l'Ordre des Experts-comptables, certifient, après examen de tous livres et documents comptables qui leur ont été communiqués, conformément aux statuts et règlements de l'ACPM OJD, les chiffres de tirage et de mise en distribution figurant sur le présent Procès-Verbal.</p> |
| Fait à Paris, le 03/02/2020 |
| <p>Stéphane BODIER Directeur Général</p>  <p>Contrôleur OJD</p> <p>Jérôme DELISLE</p>  |
| <p>Jean-Paul DIETSCH Directeur de L'ACPM/OJD</p>  |