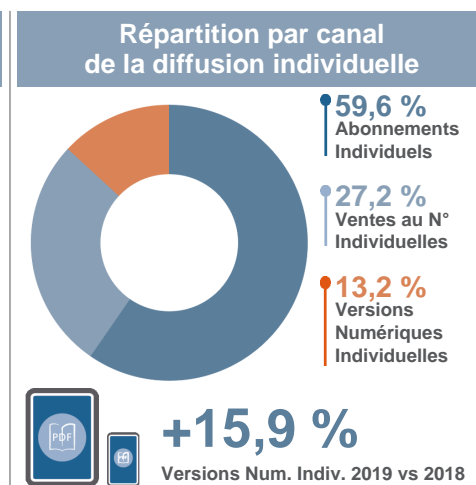
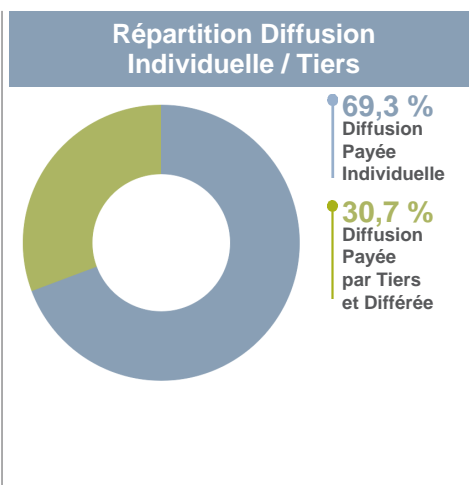
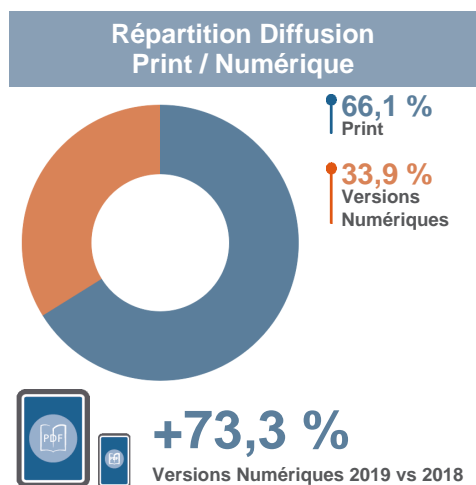


### RÉSULTATS

Tendances 2019	2019	2019 vs 2018
Diffusion France Payée	29 470	2,3%

### RÉPARTITIONS



### DIFFUSION (en moyenne)

Diffusion France	2019
<b>Total des parutions</b>	<b>48</b>
<b>Diffusion France Payée</b>	<b>29 470</b>
Diffusion Payée Individuelle	20 413
Dont Abonnements individuels	12 166
Dont Ventes au N° individuelles	5 559
Dont Versions numériques individuelles	2 688
Diffusion Payée par Tiers et Différée	9 057
Dont Abonnements et ventes au N° par tiers	1 759
Dont Versions numériques par tiers	7 298
Dont Diffusion différée payée	0
Diffusion Gratuite France	975
<b>Diffusion Totale France</b>	<b>30 446</b>
<b>Diffusion Totale France + Étranger</b>	<b>32 201</b>

#### INFORMATIONS

<b>les Inrockuptibles</b>	Titre	Les Inrockuptibles	Adresse	10-12 rue Maurice Grimaud
	Sous-titre	Le news culturel		75018 PARIS
	Périodicité	Hebdomadaire	Téléphone	01.42.44.16.16
	Thématique	Actualités / Actualités Générales	Site Web	www.lesinrocks.com

# PROCÈS-VERBAL DE CONTRÔLE 2019

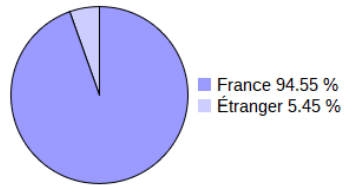


## les Inrockuptibles

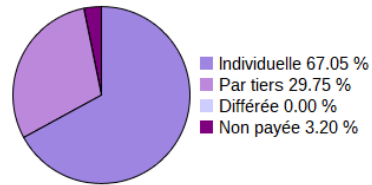
TITRE Les Inrockuptibles  
 SOUS TITRE Le news culturel  
 PERIODICITE Hebdomadaire  
 THEMATIQUE Actualités / Actualités Générales  
 IDENTIFIANT 3321  
 N° CPPAP 1216 C 85912  
 PRIX DE VENTE 4,20 €  
 ABO FRANCE 115,00 €  
 ABO ETRANGER 115,00 €  
 DATE CONTROLE 15/06/2020

ADRESSE 10-12 rue Maurice Grimaud  
 75018 PARIS  
 TEL 01.42.44.16.16  
 SITE WEB www.lesinrocks.com  
 CONTACT PUB. M. DEROCLES Gautier  
 TEL 01.53.33.33.27  
 EMAIL gautier.derocles@lnei.fr

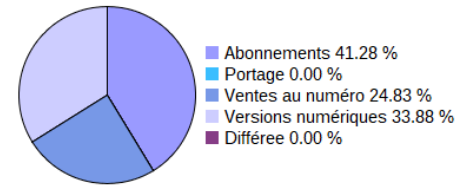
RÉPARTITION FRANCE / ÉTRANGER



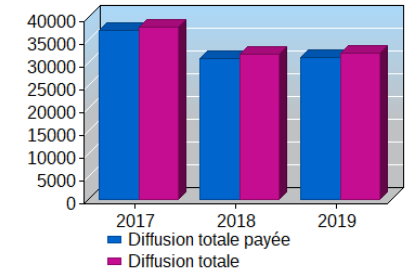
RÉPARTITION PAR NATURE DE LA DIFFUSION FRANCE



RÉPARTITION PAR CANAL DE LA DIFFUSION FRANCE PAYÉE



ÉVOLUTION DE LA DIFFUSION



- Diffusion Dom / Tom :  Incluse dans Diffusion France  Incluse dans Diffusion Etranger  Annexe(s) au procès-verbal : Annexe Ventilation tiers  
 - Mode d'établissement du PV :  Etabli en date de mise en place  Etabli en numéro daté

2019	Nombre de parutions	Tirage print	DIFFUSION FRANCE										DIFFUSION ÉTRANGER		DIFFUSION TOTALE						
			Abonnements payés par l'abonné destinataire		Ventes au N° payées par l'acheteur	Diffusion versions numériques individuelles	Diffusion Payée Individuelle	Abonnements payés par tiers en nombre		Diffusion versions numériques par tiers	Diffusion Payée par tiers en nombre	Diffusion Différée Payée	Diffusion payée France	Diffusion non payée France	Diffusion totale France	Diffusion payée Étranger	Diffusion non payée Étranger	Diffusion totale Étranger	Diffusion payée France + Étranger	Diffusion non payée France + Étranger	Diffusion totale France + Étranger
			Postaux	Portés				9	10												
Janvier	4	49 753	13 140		5 573	2 843	21 556		1 646	2 033	3 679		25 235	972	26 207	1 934		1 934	27 169	972	28 141
Février	4	49 738	13 042		5 685	2 863	21 590		1 796	2 611	4 407		25 997	980	26 977	1 806		1 806	27 803	980	28 783
Mars	4	48 959	12 844		5 238	2 416	20 498		2 221	8 028	10 249		30 747	988	31 735	1 923		1 923	32 670	988	33 658
Avril	5	48 548	12 633		5 864	2 323	20 820		1 981	8 429	10 410		31 230	995	32 225	1 787		1 787	33 017	995	34 012
Mai	4	47 753	12 284		5 225	2 654	20 163		1 521	8 560	10 081		30 244	983	31 227	2 061		2 061	32 305	983	33 288
Juin	4	46 746	12 144		4 910	2 249	19 303		1 996	7 650	9 646		28 949	991	29 940	1 761		1 761	30 710	991	31 701
Juillet	4	52 590	11 940		8 339	3 080	23 359		1 438	10 017	11 455		34 814	962	35 776	1 788		1 788	36 602	962	37 564
Août	3	46 394	11 669		5 522	3 246	20 437		1 743	8 475	10 218		30 655	963	31 618	1 559		1 559	32 214	963	33 177
Septembre	4	44 857	11 677		5 198	2 625	19 500		1 935	7 737	9 672		29 172	959	30 131	1 675		1 675	30 847	959	31 806
Octobre	5	39 692	11 528		5 341	2 405	19 274		1 832	7 803	9 635		28 909	964	29 873	1 659		1 659	30 568	964	31 532
Novembre	4	40 274	11 426		5 048	2 762	19 236		1 421	8 197	9 618		28 854	971	29 825	1 547		1 547	30 401	971	31 372
Décembre	3	25 860	11 394		4 462	3 226	19 082		1 421	8 120	9 541		28 623	971	29 594	1 461		1 461	30 084	971	31 055
<b>Total</b>	<b>48</b>	<b>2 180 642</b>	<b>583 982</b>		<b>266 841</b>	<b>129 024</b>	<b>979 847</b>		<b>84 453</b>	<b>350 277</b>	<b>434 730</b>		<b>1 414 577</b>	<b>46 821</b>	<b>1 461 398</b>	<b>84 270</b>		<b>84 270</b>	<b>1 498 847</b>	<b>46 821</b>	<b>1 545 668</b>
<b>Moyenne</b>	<b>4</b>	<b>45 430</b>	<b>12 166</b>		<b>5 559</b>	<b>2 688</b>	<b>20 413</b>		<b>1 759</b>	<b>7 297</b>	<b>9 057</b>		<b>29 470</b>	<b>975</b>	<b>30 446</b>	<b>1 756</b>		<b>1 756</b>	<b>31 226</b>	<b>975</b>	<b>32 201</b>
Moy. 2018	48	57 797	14 193		7 105	2 319	23 617		184	1 553	3 444		28 798	974	29 772	2 182		2 182	30 981	974	31 955
Var. 19/18		-21,40 %	-14,28 %		-21,76 %	15,91 %	-13,57 %		13,26 %	111,88 %	74,81 %		2,33 %	0,10 %	2,26 %	-19,52 %		-19,52 %	0,79 %	0,10 %	0,77 %

RÉPARTITION GÉOGRAPHIQUE (SOUS LA RESPONSABILITE DE L'ÉDITEUR)

DIFFUSION PAR DEPARTEMENT

DIFFUSION PAR REGION

01 Ain	51 Marne	AUVERGNE - RHONE-ALPES	
02 Aisne	52 Haute-Marne		
03 Allier	53 Mayenne	BOURGOGNE - FRANCHE-COMTE	
04 Alpes-de-Haute-Provence	54 Meurthe-et-Moselle		
05 Hautes-Alpes	55 Meuse	BRETAGNE	
06 Alpes-Maritimes	56 Morbihan		
07 Ardèche	57 Moselle	CENTRE - VAL DE LOIRE	
08 Ardennes	58 Nièvre		
09 Ariège	59 Nord	CORSE	
10 Aube	60 Oise	GRAND EST	
11 Aude	61 Orne		
12 Aveyron	62 Pas-de-Calais	HAUTS-DE-FRANCE	
13 Bouches-du-Rhône	63 Puy-de-Dôme		
14 Calvados	64 Pyrénées-Atlantiques	ILE DE FRANCE	
15 Cantal	65 Hautes-Pyrénées		
16 Charente	66 Pyrénées-Orientales	NORMANDIE	
17 Charente-Maritime	67 Bas-Rhin	NOUVELLE AQUITAINE	
18 Cher	68 Haut-Rhin		
19 Corrèze	69 Rhône	OCCITANIE	
2A Corse-du-Sud	70 Haute-Saône		
2B Haute-Corse	71 Saône-et-Loire	PAYS DE LA LOIRE	
21 Côte-d'Or	72 Sarthe		
22 Côtes-d'Armor	73 Savoie	PACA	
23 Creuse	74 Haute-Savoie		
24 Dordogne	75 Paris	AUTRES DEPARTEMENTS	
25 Doubs	76 Seine-Maritime		
26 Drôme	77 Seine-et-Marne	DOM TOM FRANCE	
27 Eure	78 Yvelines	<b>TOTAL FRANCE</b>	<b>30 446</b>
28 Eure-et-Loir	79 Deux-Sèvres		
29 Finistère	80 Somme		
30 Gard	81 Tarn	DIFFUSION ETRANGER	
31 Haute-Garonne	82 Tarn-et-Garonne	DOM TOM ETRANGER	
32 Gers	83 Var	PAYS EUROPEENS	
33 Gironde	84 Vaucluse	AUTRES PAYS	
34 Hérault	85 Vendée	<b>TOTAL ETRANGER</b>	<b>1 756</b>
35 Ille-et-Vilaine	86 Vienne		
36 Indre	87 Haute-Vienne		
37 Indre-et-Loire	88 Vosges		
38 Isère	89 Yonne	DIFFUSION TOTALE	
39 Jura	90 Territoire de Belfort	<b>TOTAL FRANCE + ETRANGER</b>	<b>32 202</b>
40 Landes	91 Essonne		
41 Loir-et-Cher	92 Hauts-de-Seine		
42 Loire	93 Seine-Saint-Denis		
43 Haute-Loire	94 Val-de-Marne		
44 Loire-Atlantique	95 Val-d'Oise		
45 Loiret			
46 Lot	AUTRES DEPARTEMENTS		
47 Lot-et-Garonne	DOM/TOM FRANCE		
48 Lozère	DOM/TOM ETRANGER		
49 Maine-et-Loire	Europe		
50 Manche	Autres pays		


OBSERVATIONS

ACPM OJD

Les soussignés, assistés pour le contrôle financier de la diffusion, d'un Expert-Comptable diplômé, membre de l'Ordre des Experts-comptables, certifient, après examen de tous livres et documents comptables qui leur ont été communiqués, conformément aux statuts et règlements de l'ACPM OJD, les chiffres de tirage et de diffusion figurant sur le présent Procès-Verbal.

Fait à Paris, le 15/06/2020

Stéphane BODIER  
Directeur Général



Contrôleur OJD

Franck DIMEY



Jean-Paul DIETSCH  
Directeur de L'ACPM/OJD



Expert-Comptable

Carole BENTES



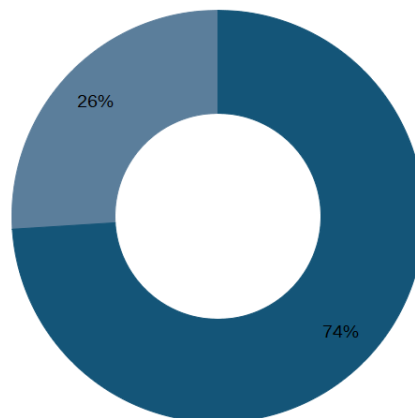
TITRE Les Inrockuptibles  
 TITRE  
 SOUS TITRE Le news culturel  
 THEMATIQUE Actualités / Actualités  
 Générales  
 IDENTIFIANT 3321

ADRESSE 10-12 rue Maurice Grimaud  
 75018 PARIS  
 TEL 01.42.44.16.16  
 SITE WEB www.lesinrocks.com

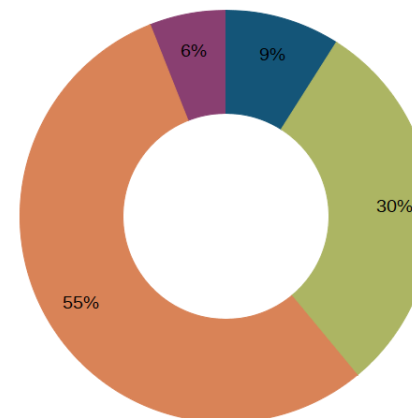


## Ventilation de la diffusion par tiers France

DIFFUSION PRINT PAYÉE PAR TIERS EN NOMBRE



DIFFUSION NUMÉRIQUE PAYÉE PAR TIERS EN NOMBRE



Diffusion print payée par tiers en nombre	
Réseau	Nbre d'ex.
Compagnie aériennes	1 293
Autres Transports	
Hôtels	
Grands comptes/Entreprises	
Grandes Ecoles/Universités	466
Commerces, Salons, Expos	
Opérations entre Editeurs/Sociétés apparentées	
Autres opérations	
<b>Moyenne</b>	<b>1 759</b>

Diffusion numérique payée par tiers en nombre	
Réseau	Nbre d'ex.
Compagnies aériennes	628
Autres Transports	2 188
Hôtels	
Distribution et Commerces	4 025
Grandes Ecoles/Universités	
Kiosques Telecom	456
Opérations entre Editeurs/Sociétés apparentées	
Autres opérations	
<b>Moyenne</b>	<b>7 297</b>

Note : Cette annexe ventile les principaux circuits de diffusion par tiers.